


JAHOO

ジャツホー



9

2023(令和5年)

Vol.283



第23回フォトコンテスト入賞作品「見果てぬ夢」 菊地 英之さん（佐久市）

重要なお知らせ 出資証券廃止（ペーパーレス）のお知らせ

- 笑味ちゃんのエコープマーク品活用術
焼き芋ケーキ
チョコレートスコーン
- スマイルJA女性会 臼田・さくまち・八千穂支部
- 家庭菜園便利帖 ブロッコリー



©みんなのよい食プロジェクト



出資証券



令和5年10月1日より出資証券を廃止し、出資金は電子データとしてシステム管理致します。
※ 出資金額はこれまでと変わりません。

出資配当金振込通知書

出資配当金振込通知書

通日、ご快讀いただきました出資配当金につきまして、下記のとおり配当させていただきます。ご査収いただきますとともに、一層のご理解とご協力を賜りますようお願い申し上げます。

令和04年度配当金計算			
出資口数	①私込出資金額	②配当金額 ※配当率 1.30%	③所得税源泉徴収額 税率 20.420%
100口	100,000円	1,300円	265円

④貯金振替額 振込口座番号 振替率 100%	⑤出資子貯金振替額 振替率 0%	⑥ = ② - ③ 今回振込配当金額
(000) 000 1,035円	0円	1,035円

配当計算方法
日時平残×配当率 令和5年5月30日

【重要】本通知書は、所得税の確定申告等にご利用いただく書類です。その時まで大切に保管してください。

※配当率は決算状況により変動します。

毎年6月にお届けする「出資配当金振込通知書」に前年度末の出資口数・出資金額を表示していますのでご確認ください。
※ 窓口でのご依頼により、必要な方には証明日付時点の出資口数・出資金額が記載された「出資金残高証明書」を発行します。

お願い

出資金の電子管理システムを円滑に運用していくために、今後組合員様のデータをより一層正確に管理していく必要がありますので、組合員資格・氏名・住所・電話番号等に変更がございましたら、お申し込みいただきました支所・店の窓口へご連絡下さいますようお願い申し上げます。

■ お問い合わせはお近くの支所・店まで

重要なお知らせ

出資証券廃止（ペーパーレス）のお知らせ

JA 佐久浅間では、これまで組合員の皆様からお預かりした出資金について、出資証券を発行していましたが、出資金に関するお手続きの簡素化などのために、**令和5年10月1日より出資証券を廃止**とし、出資金は電子データとしてシステム管理させていただくことになりました。なお、出資証券を廃止しても、組合員の皆様とJA 佐久浅間との権利・義務等とは変わらないものではございません。

JA の発行する出資証券は、株券等のような有価証券ではなく、JA に出資をしていることを証拠立てる証拠証券であり、法律上その発行を義務付けられたものではありません。そのため、県下や全国のJA においては順次出資証券を廃止していることから、出資証券を廃止することに致しました。

出資証券廃止後の対応として、出資証券廃止時の出資金残高をお知らせするため、令和5年9月に「出資金残高明細書」をお届けします。来年以降は、毎年6月にお届けしている「出資配当金振込通知書」により、前年度末の出資金残高を通知させていただきます。また、窓口でのご依頼により、証明日付時点の出資金残高を証明する「出資金残高証明書」を発行させていただきます。

よくある質問

Q どうして出資証券を廃止するの？

A 出資金に関する手続きを簡素化するためです。

相続、増資、持分譲渡等のお手続きの際に、出資証券の提出をお願いしていましたが、紛失されている場合も多く、出資証券を探していただいたり、再発行のお手続きをお願いする等、組合員の皆様にお手数をおかけしておりました。出資証券を廃止することにより、このようなお手間を無くすることができます。また、出資証券事務の効率化や費用削減にも繋がります。

Q 発行済み出資証券はどうすればいいの？

A お手持ちの出資証券は処分いただいて構いません。

JA の出資証券は株券等のような有価証券ではなく、法律上その発行を義務付けられたものではありません。また、お預かりしている出資金は厳格にシステム管理しておりますので出資証券は処分いただいて構いません。

※ なお、出資証券に特別な効力はありませんが、引き続き保管いただいても差支えありません。

Q 出資金残高を確認したい時はどうすればいいの？

A 最寄りの支所・店の窓口でご確認できます。

ご本人であることを確認できる書類（運転免許証等）をご持参の上、組合員となっている支所・店の窓口にご来店いただければ、出資金残高をご確認いただけます。必要に応じて、証明日付時点の出資金残高を証明する「出資金残高証明書」を発行させていただきます。また、毎年6月にお届けしている「出資配当金振込通知書」により、前年度末の出資金残高を通知させていただきます。





もちづき有機ペレットについて説明を受ける委員ら

長野県議会議員が視察

佐久市望月土づくりセンター



当JAは8月8日、佐久市望月土づくりセンターで長野県議会農政林務委員会の現地視察を受け入れました。現地視察には百瀬智之委員長や山田英喜副委員長ら13人が参加。令和5年3月から販売を始めた「もちづき有機ペレット」の製品説明や製造する工程を説明。浅沼組合長は「みどりの食料システム法や肥料高騰の影響から、生産資材新商材開発プロジェクトを立ち上げて製品化した。年間2万袋の供給を目指し取り組んでいる」と話しました。

佐久の郷土食を伝える

教員に伝授



当JAとJA女性会は7月28日、佐久市立岩村田小学校で佐久教育会生活科委員会が教員を対象に開いた夏期研修講座「佐久の郷土食を楽しもう」に講師を派遣しました。佐久市や小諸市、軽井沢町の小学校教員ら31人に炭酸まんじゅうとエゴマのおはぎの作り方を指導。炭酸まんじゅう作りでは生地にあんこを包み、まんじゅうの形に整えるコツなどを教えました。



あんこを包む指導をする女性会会員

盆用花市にぎわう

お墓参り用花市・お盆用花市



JAファーム佐久店と道の駅ヘルシーテラス佐久南では、7月30・31日・8月1日お墓参り用花市、8月11・12・13日お盆用花市を開催しました。店頭の特設コーナーには小菊やユリ、ヒマワリ、ガマの穂などが並び、職員や生産者らは次々と売れていく花の補充に忙しく対応していました。市内在住の夫婦は「お参りをするお墓が多く、品数が多く必要。新鮮で華やかなので毎年利用している」と話していました。



7月31日 JAファーム佐久店 お墓参り用花市



8月11日 ヘルシーテラス佐久南 お盆用花市

JAがサポート

降電被害



8月1日、佐賀・軽井沢地区で降電がありレタスやサニーレタス、キャベツなどに被害が発生しました。被災面積は概ね10ha。被災生産者に支援策として、営農経済部では農薬の無償提供、金融部では災害緊急資金を創設しました。当JAでは被災生産者のサポートに取り組んでいます。



被害状況を確認する担当者



クイーンルージュ®の出来栄を確認する浅沼組合長(左)と高柳副組合長(中)

Sakuasama Topics

ぶどう生育順調

ぶどう栽培振興プロジェクト



当JAが令和3年9月に設けた14のプロジェクトの一つ「ぶどう栽培振興プロジェクト」で試験栽培しているぶどうの生育が順調です。新規栽培者に技術を伝える場をつくるために佐久市内に15aのモデル圃を設置。モデル圃では「クイーンルージュ®」「ナガノパープル」「シャインマスカット」を試験栽培し普及拡大を目指しています。8月4日、モデル圃のハウス栽培を浅沼組合長と高柳副組合長が視察し、ぶどうの出来栄を確認しました。

糖度と食味順調に仕上がる

あさま果実共撰所



当JAは、標高が高く湿気が少なく清涼な内陸性気候と、適度な降水量で果実栽培に適した条件を生かし、主に小諸市や佐久市、立科町で桃を栽培しています。早生種の「日川白鳳」を皮切りに、8月上旬には中生種の「あかつき」がピークを迎え、8月下旬から晩生種「川中島白桃」などを出荷しました。共撰所では生産者が収穫した桃を光センサーで色や熟度、糖度を測定し選果。傷が付かないように手作業で丁寧に箱詰めを行いました。



選果作業をする職員



くるくるキュウリづくりを体験する子供たち

楽しく食と農を学ぶ

ちゃぐりんフェスタ開催



当JAは8月4日、本所で食農教育イベント「ちゃぐりんフェスタ」を開きました。小学校1年生から6年生まで17人が参加。「JAを身近に」をテーマに料理体験や牛乳パックをプランターにしたミニ菜園でラディッシュの種まき、JAファーム佐久店の施設見学をしました。また、信州の伝統野菜「佐久古太きゅうり」について保存会から講師を招き歴史などを学びました。

30万本出荷を目指す

トルコギキョウ専門部



花き主力品目の一つトルコギキョウの出荷が最盛期を迎えています。出荷最盛期を前に7月29日、さく農産物総合集荷所で目ぞろえ会を開き、部会員ら35人が参加しました。JA花卉果樹振興センターの担当者が草丈や枝数、開花輪数など選別のポイントを説明。「各等級ともに全体のボリュームと茎の太さを揃え、一束・一箱の揃えを良くすること」と話しました。今年は6月下旬に出荷が始まり、7月下旬から9月をピークに11月上旬まで、約30万本を出荷する予定です。



出荷規格を確認する生産者ら



みんなの広場

共通のテーマで皆さんの声をお届けします

今月のテーマ
「お気に入りの場所」

湯の丸高原

東御市御牧原
岡田 真平さん (50歳)



東御の推しスポットの1つ「湯の丸高原」は、標高1732m地点の地蔵峠はじめ各所へのアクセスが良く、いつ行っても清々しさを感じることができる場所です。冬スキーや夏山登山の賑わいに加えて、現在は「GMOアスリートパーク湯の丸」に水泳・陸上競技・トライアスロンなどの選手が強化合宿に高地トレーニングに取り組んでいます。

また、アスリート食堂・クアオルト健康ウォーキングコース・テレワーク施設・キャンプ場などもあり、魅力が盛りだくさん。ぜひ湯の丸高原にお出かけください！

ピアノの部屋

御代田町広戸
柳澤 杏南さん (10歳)



お気に入りと場所はどこ？と聞かれて私なりに一番楽しい場所、どこが居心地いいのかなと思いつかべてみました。自分の部屋もちろん居心地いいけど、今はピアノの部屋かな。10月にあるピアノコンクールで演奏する「アラベスク」の練習のために、そこにいることが多いです。全国大会への出場が今は目標です。

ピアノは保育園の時から初めてもう6年目。上手いかないけないときもあるけど、難しいことができたときにはメッチャうれしいです。気分転換にもなるし、今はこの部屋が一番居心地いいかな。



えみ 笑味ちゃんの エコープマーク品 活用術

エコープマーク品は「安全で健康を守る」をコンセプトに利用者の意見を反映し、JAの特色を生かしたプライベートブランドです。



レモン香る 焼き芋ケーキ

●材料 (作りやすい分量)

- ・エコープむしパンミックス……………200g
- ・サツマイモ (中) ……1本 (約200g)
- ・レモン (小) ……1個
- ・卵……………1個
- ・牛乳……………130ml
- ・上白糖……………40g
- ・バター……………20g

●作り方

- ①サツマイモは1cm角のサイコロ状に切り、水につけておく。レモンは薄い輪切りにし、種を取る。
- ②ボウルに卵をときほぐし、牛乳を加え混ぜ合わせる。
- ③②にエコープむしパンミックスを入れ、ざっくりと混ぜ合わせる。
- ④フッ素加工のフライパン (直径26cm) に砂糖を入れ中火にかける。砂糖が溶け始めてキャラメル色になったらバターを入れて手早く溶かし、木べらでひと混ぜして火を止める。焦がしすぎると苦味が強くなります。
※キャラメルソースが高温になるので注意してください。
- ⑤④にレモンと、水気を切ったサツマイモを均一に並べ③をサツマイモの上へ全体に生地をかぶせるように流し込み、フタをして弱火で10分ほど焼く。
- ⑥生地に火が通ったらフライパンより少し大きい皿をかぶせ、ひっくり返して取り出す。



**エコープ
むしパンミックス**
自社で製粉した挽き立ての国産小麦を使用。保水力が高いので時間をかけてもしっとり感が続きます。ベーキングパウダーが配合されているので、水を加えるだけで手軽にむしパンやホットケーキなどが作れます。

会員同士の交流を深め、活動に取り組む 臼田・さくまち・八千穂支部



毎月開催の加工講習会

女性会臼田・さくまち・八千穂支部では、女性会の基本方針である「地域における仲間づくり」「食を守り、心と体の健康づくりをすすめます」に基づき、会員同士の交流を目的に支部合同で活動に取り組んでいます。

毎月開催している加工講習会では、季節の料理や加工を行い、郷土食の伝承のほか情報交換の場として賑やかに開催しています。6月には「走らない・楽しく笑って交流」をテーマにミニ運動会を開催し、佐久方言バージョンのラジオ体操から始まり、チーム対抗や個人競技など走らずにできる競技では白熱した場面もあり、体育館に笑い声が響きおおいに盛り上がりました。そのほか、マ



ミニ運動会

佐久方言バージョン
ラジオ体操



レットゴルフ交流会や、ブルーベリー狩りなど多くの会員が参加しやすい活動を開催しています。

■女性会に参加したい、もう少し詳しく内容を知りたい方は
企画総務部ふれあい広報課
TEL 0267-68-1112・業務携帯 070-4808-7931まで

サクッと香ばしい

チョコレートスコーン

●材料 (5cm丸型約12個分)

- ・エコープむしパンミックス……………200g
- ・無塩バター (有塩でもOK) ……50g
- ・牛乳 (刷毛で塗る分も含む) ……約40~50cc
- ・刻みチョコレート……………40g

●作り方

- ①エコープむしパンミックスにバターを加え、手で擦り合わせる。
- ②そばろ状になったらチョコレートを入れ、牛乳を少しずつ加えながらゴムべらでさっくりと混ぜ合わせる。
※牛乳を加えてからは、こね過ぎに注意。
- ③生地をひとつにまとめ、厚さ2cm程の板状に伸ばし、直径5cmの丸型で抜く。

エコープマーク品は、JAファーム佐久店、くらしのセンターなどでお買い求めいただけます。

■商品に関するお問い合わせ

JAファーム佐久店 TEL 0267-66-3300
くらしのセンター TEL 0267-22-9417



- ④クッキングシートを敷いた天板に生地を並べ、生地の表面に刷毛で牛乳を塗る。
- ⑤200℃に予熱したオーブンで10~15分程度焼く。
※お好みでナッツを加えても良い。

スコーンとは、小麦粉、バター、牛乳、ベーキングパウダーなどを混ぜ合わせて焼いた丸い小形のイギリスのパンです。



©みんなのよい食プロジェクト





営農経済部営農企画課

ブロッコリー



ブロッコリーはキャベツの仲間で、原産地は地中海沿岸です。キャベツは葉を食用にするのに対して、ブロッコリーには小さな緑色のつぶつぶがたくさんついています。これは一つ一つが花のつぼみです。それらが集まったものを「花蕾(からい)」といい、その花蕾の部分と花茎の部分をブロッコリーとして食べています。また、ブロッコリーは中心の花蕾を収穫した後も、脇芽から伸びた小さなブロッコリー(側花蕾)を収穫することができます。

	2月	3月	4月	5月	6月	7月	8月	9月	10月
春まき	種まき		定植		収穫				
初夏まき						種まき	定植	収穫	

特徴

キャベツの仲間である兄弟関係のブロッコリー。ビタミンAやCなどが多く含まれ、調理しやすく栄養が豊富で、クセがなく食べやすい野菜です。

冷涼な気候を好み、生育適温は18〜20℃。花蕾の発育適温は15〜18℃で、寒さや病気に強い野菜です。中心の花蕾を収穫しますが、ブロッコリーは収穫後そのままにしておくと、ワキ芽が発達して長く収穫できます。

花芽分化と花蕾の発育

キャベツと異なり、栄養生長(茎葉の発育)を十分経過して一定の大きさに達した苗が、ある期間に連続して低温に遭うと、花芽分化して生殖生長に移行します。花芽分化の後、花蕾を形成して肥大します。この低温感応する苗の大きさと温度は品種によって異なり、低温遭遇期間も品種差があります。ブロッコリーの一般的な品種は本葉8〜10枚で、15〜18℃で40日以上の期間が必要です。

育苗

①育苗中や生育初期の低温は異常

花蕾になりやすいので、品種の適期に合わせた作型とします。

②箱まきか床まきで、5〜6cm間隔の条まきにし、好光性のため薄目に覆土後、乾燥を防ぐために発芽まで新聞紙かワラを掛けておきます。

③本葉2〜3枚頃にポリポットに移植するか、2cm間隔程度に間引きながら本葉5〜6枚に仕上げで定植します。

セルトレイかポットへ播種

セルトレイかポットに直接播種し育苗する場合は野菜の育苗専用培土を購入して利用すると便利です。セルトレイの土入れは丁寧に、徒長しやすいので灌水はできるだけ午前中にし、夕方にはやや乾く程度にします。特にセルトレイの縁は乾きやすいので乾燥に注意し、本葉3〜4枚で定植します。ポットに直接まく場合は、9〜10cmポットなら4〜5粒ずつまき1cm位の覆土をします。本葉2枚頃に間引きをし、徒長しないようポットの間隔を広げて定植苗に仕上げます。

畑の準備

少ない本数であれば、ポリ鉢に直接まいてもよい



本葉5〜6枚の頃に定植

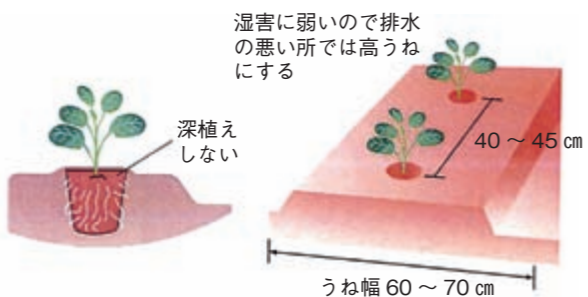
土壌酸度はpH5.5〜6.6が適します。酸性に弱いので炭苦土を1㎡当たり200g入れ、堆肥2〜3kg、化成肥料100〜150gを施します。湿害にならないように排水の悪い場所は避け、高畝や排水対策を施しておきます。

定植

①事前に植穴にたっぷり灌水し、植え付け後も十分に与え、初期生育を順調にします。
②畝幅60〜70cm、株間40〜45cmを基準に深植えにならないように定植します。
③定植直後は干ばつの影響を受け

やすく、反面湿害になると根朽ち病によって地際部の茎が侵されれます。

④初期はカンレイシヤ等のトンネルの効果は大きく、害虫の食害防止・風による倒伏防止にも効果があります。



追肥

生育期間が長いので、肥切れしないように生育具合を見て適期に2回追肥します。

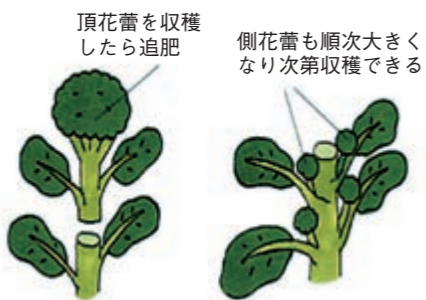
②花蕾が見え始めた頃(蕾を大きく後、中耕・除草・土寄せします。

くするための追肥)化成肥料30gを追肥します。

収穫

花蕾が膨らみ緑色のとき、早朝の涼しい時間帯に収穫します。つぶつぶ状の黄色い花びらが現れる前に(花蕾が閉まっている状態のうち)早めに収穫します。

ブロッコリーの場合は頂花蕾収穫後に追肥し、頂花蕾ほどは大きくなりやすいものの、側花蕾も収穫できます。側花蕾専用種の茎ブロッコリー(スティックセニョール)も重宝です。



厳寒期になると、花蕾の表面が赤紫色になる場合がありますが、これをアントシアニンと呼び、色素でポリフェノールの一種なので食べても問題はありません。

病害虫防除

●病害

根こぶ病：アブラナ科野菜の連作を避けて、土壌酸度を矯正します。気温20〜24℃、多湿下で発病します。

べと病：冷涼多雨で発生が多く、春と秋に激発があります。肥料切れで発生が助長され、品種間差もあります。下葉から発生し、葉脈間に淡褐色、不定形の病斑を生じます。罹病植物残さを圃場周辺に放置しないようにします。

軟腐病：花蕾に発生が多く、初めは水浸状に変色し、後に餡色になります。腐敗部は悪臭を放ちます。高温多湿で激発します。

●虫害

コナガ：年数回発生し、秋から晩秋にかけて多発。早期防除に特に気を付けます。多くのアブラナ科野菜を加害します。

アブラムシ類：モモアカアブラムシ、ダイコンアブラムシ、ニセダイコンアブラムシなど、高温乾燥で多発します。

基本的にキャベツと同様の対策を行います。農薬を使用する場合は登録の有無、使用基準を守って使用します。

おすすめ商品

「ブロッコリー」の根こぶ病には

ネビジン粉剤



3kg 店頭価格 1,465円 (税込)
10kg 店頭価格 4,709円 (税込)

●キャベツ、ハクサイ、ブロッコリー、ナバナ、野沢菜、カブの根こぶ病防除に幅広く使用できます。
●毎年の連用により効果がより安定します。
●既存剤では防除困難な根こぶ病にも優れた効果を発揮します。
●商品のご購入・お問い合わせはお近くのJA営農センター(資材取扱店)または資材店舗へ

おすすめ商品

JAファーム佐久店


採果かご小判型



店頭価格492円 (税込)

●ポリエチレン製ですので、弾力性に優れていて、商品に傷がつきにくくなっています。






二重マスの文字を順に並べてできる言葉は何でしょうか？
答えを下記のあて先までお送りください。

◆◆ヨコのカギ◆◆

- ①秋桜と呼ばれることもある花
- ②有効利用されていない土地
- ③イガに守られた実がなります
- ④野球では右翼手ということも
- ⑤小説家がつづるもの
- ⑦寒くなる頃に日本に飛んでくるものもいます
- ⑨春日局は徳川家光の〇〇でした
- ⑪刺し身についていることもある花
- ⑫手紙のこと。往復〇〇〇〇
- ⑬絵を描いたり粘土細工をしたりする教科
- ⑮ローマやカイロ、マニラなど
- ⑯日本海に大きく突き出た〇〇半島
- ⑰白川郷や下呂温泉で知られる県

◆◆タテのカギ◆◆

- ①オーストラリア固有の動物。子守熊ともいいます
- ③スペード、ハート、ダイヤ、〇〇〇
- ⑥なるべく〇〇嫌いをせずに食べてね
- ⑦2枚の書類にまたがるようにはんこを押します
- ⑧カラオケでのレパートリー
- ⑩HP と表される仕事率の単位
- ⑭秋の夜長にページをめくりつつ楽しみます
- ⑯木材を切る道具
- ⑰天井と向かい合っています
- ⑱絹ごしや木綿があります
- ⑳リレーの選手がつかぐ物



先月号の答えは
「アキナス」
でした。
応募総数 69 通

●「JAHOOクイズ」当選者の発表は、プレゼントの発送をもってかえさせていただきます。ご了承ください。



朝 (佐久市)

夫 がスイスチャードという野菜を育て収穫しました。一株だけでしたがおいしくいただきました。葉っぱと茎をさつと茹でました。おにぎりを葉っぱに包んで食べたところ見た目も良くしゃれてました。茎はニンジンドレッシングでいただきました。おいしかったです。

佐久のつー子 (佐久市)

お 盆に息子家族が帰省すると連絡あり。気持ちよく過ごせるようにと布団を干したり、おいしいものを食べさせようと頑張ったら、お盆さんの準備をする前にすっかり疲れてしまいました。一年毎に体力の衰えを感じます。

佐久のばあ (佐久市)

私 が若い頃着ていたTシャツを(今は太って着れませんが!!)今娘が着ています。捨てられないでいたのですが、デザインも全然変ではないです。物価高と夏は汗をかき着替えがいろいろあります。とっておいて良かったです。

R・T (佐久穂町)

お いしい秋ナス。接木ナス苗から植えて今、沢山のナスがとれています。煮びたしや天ぷら、ナスの粕漬とお盆で帰省する客のもてなしにふるりの味でおもてなしです。毎年やっていることなので苦にならないのですが、ナスの味に変化があるのは天気の様子にもよります。

S・S (立科町)



ピー子ちゃんのママ (佐久市)

こちらへどうぞ!

私の一句一首、クイズの答え
お便り、イラスト・写真など

- ①クイズの答え
- ②身近な情報や出来事 (イラスト・俳句等)
- ③16ページ「農を拓く」の感想
- ④〒・住所・氏名・年齢・電話番号・ペンネーム

〒385-8585
JA佐久浅間
JAHOO
「遊YOUポスト」
係あて

★クイズ正解者の中から
抽選で5名の方に
「エコーブ蒸しパンミックス
800g (200g x 4)」
を差し上げます。



- おハガキに記載された個人情報、広報誌の編集およびプレゼント発送等を目的とし、それ以外には一切利用いたしません。
- ハガキは1人1枚を有効とします。
- お送りいただいたハガキ・イラスト・写真等は返却いたしません。

●締切9月27日(水) (消印有効)

お願い：黒色のペンで、すべての項目にはっきりとご記入ください。



まさばあーさん (佐久市)

何 の種類かわからないのとこのとで50円で売られていたウケアリスイカの苗を植えたところ、ふと気がつく50位の大きさのスイカになってた。なんと重さ10kg。孫、ひ孫達とスイカ割りして楽しんでた。『もうけた、もうけた』とうれしかったです。

K・K (立科町)

乾 燥しすぎて雑草さえも枯れてきています。異常気象とは言っておれない危機とありますが。

きよん (佐久市)

プ ランターで育てたバジルの葉がたくさん採れたので、くるみたっぷりバジルペーストをつくりました。ドレッシングにしたりパスタソースにしたり楽しめそうです。

ピース (立科町)



サザエ (佐久市)

夏 の間のグリーンカーテンにしようと思いましたが、今年はずっと大きくなりグリーンカーテンのつもりが向こう側まで素通しで見えるのです。毎年同じようにやっているのに毎年同じようにならない不思議。自然界は難しい...

森のひつじ (小諸市)

8 月に入ってジャガイモ掘りをした。雨が降らないので畑にヒビが入って掘ろうとしたらクワの柄がポキンと折れてしまった。なんということ...

玄米 (佐久市)

猛 暑日の中、魂消るのは夕顔の繁殖力です。白い花伸びるツル。ただびつくりするのみです。白い花の植物は一般に猛暑に強いようです。ニラ、ドクダミ草など。

A・M (佐久穂町)

海 に行つて来ました!! 日本海の海を見てストレス解消!! 小さな悩みなんのその...

A・Y (佐久市)

あ と2日程すると台風が来るという。今日まで雨らしい雨が降らない。庭先の花、トマト、ナスはもうかわいそうです。台風の水ほどいらぬが小雨しとしとほしいですね。

しいちゃん (東御市)



K.ばあば (御代田町)

今 年は家の中30度超え。首にぬれたタオルを巻き涼んでいきます!! でも冬の寒さより我慢できます! 水分補給して頑張っています。皆さんも... 気を付けて。

花好き (佐久市)

年 々夏の暑さが厳しくなつてると感じます。外出の時に帽子だけではとても暑すぎるので日傘を差してみました。ズーッと涼しいです。熱中症予防に役立つと思えました。

忘れな草 (佐久市)

私の一句

【俳句・川柳ほか】

朝なお香月の曝せし月見草

竹 (東御市)

暦めぐり入道雲からうろこ雲

S・I (佐久市)

暦では秋暑き舗装に蚯蚓焼

F・F (軽井沢町)

青空に雪洞ゆらり凌霄花

百日草 (東御市)

人間よりも作物達が暑さ負け

仏の雅 (佐久市)

朝風に波続きたる稲穂かな

花木権 (佐久市)

天気雨稲穂光らせ垂れ揺れる

ねこ (佐久市)

夕焼けの留守屋に入りて灯るごと

綾 (小諸市)

佐久の里水音聞こゆる稲の花

かほ (佐久市)

私の一首

久々の雨夜の闇に啼く鹿に
風一吹きが秋告げて去り

爾楽庵 (佐久市)

盆最中たった一人の義妹を
なにゆえ神は突如連れ去る

H・S (佐久穂町)

空畑の草の退治はトラクターでも
草畑の馬鈴薯土竜の手掘り

デブジ (佐久市)



降雹被害の災害緊急資金を創設

令和5年7月～8月の降雹被害に対応する資金について「JAアグリマイティローン（災害緊急資金）」が適用となりました。被害に遭われた農業者の皆さまの一刻も早い再建に向けて、金融面でのサポートに取り組めます。

- **資金名** 「災害緊急資金」
- **対象者** 令和5年7月～8月の降雹被害を受けた農業者
- **資金用途** 被害を受けた農業者で生産等の立て直しを図るための資金
- **貸付金額** 500万円以内
- **貸付期間** 最長5年以内（据置2年以内）
- **担保・保証** 無担保での取り扱い可（農信基保証付）

詳しくはお近くのJA融資取り扱い店舗へ

日常の様々なアクシデントへの備えを～JAの普通傷害共済のご案内～

日常生活で起きる様々なアクシデントやトラブル。農作業中のケガ、段差につまづきケガをした、スポーツ中に転倒して捻挫したなど、JA共済では万一の保障として「普通傷害共済」のご加入をお勧めしています。

普通傷害共済のお勧めポイント

- ・スピーディーな共済金のお支払い
- ・集団加入※1により共済掛金がお得※2
- ・手続きが簡単。医師による審査は不要※3
- ※1 佐久普通傷害協議会を契約者とする契約に集団加入される場合、保障期間は令和5年10月11日から1年間となります
- ※2 職種により加入の制限があります。年齢により引受金額等の制限があります
- ※3 簡単な告知でご加入いただけます

詳しくはお近くのJA支所・店共済窓口へ
登録番号【20160440213】

理事会報告 8月28日開催

主な報告事項

- ① 7月末部門別損益計算書について
- ② 令和5年度期中決算実施要領について
- ③ 有価証券の購入について
- ④ 余裕金運用における口座開設について
- ⑤ 災害緊急資金について
- ⑥ 内部監査実施状況の報告について

決議事項

- 第1号議案 組合員規程の改正について
- 第2号議案 経営者保証に関する取組方針の制定について

監事会報告 8月28日開催 / 会議・報告事項

- ① 令和5年度期中決算監事監査の実施要領について
- ② 子会社監査役からの諸報告について
- ③ 常勤監事からの諸報告について
- ④ 7月内部監査実施状況報告について
- ⑤ 令和5年みのり監査法人往査計画について



各種相談会のご案内

年金相談

- 相談日（10月）
3日（火）三岡店
14日（土）佐久望月支所
- 相談役 JA長野野連 社会保険労務士 湯本 久美
- お申し込み JA金融窓口または金融部金融企画課
TEL 0267-67-0610

営農・就農相談

- 相談日 9月27日（水）午後1時30分～午後5時
- 場所 本所2階201
- お申し込み 農家経営支援対策チーム
TEL 0267-68-1114 FAX 0267-68-1928
お申し込み締め切り 9月20日（水）
※開催日、場所等が変更になる場合があります

休日・夜間緊急連絡先

営業時間外の連絡時にご利用ください

- キャッシュカード・貯金通帳・印鑑の紛失
☎ 0120-02-4040
※受付：月曜～金曜 17時～翌朝8時 土日祝日 24時間
- 自動車事故（JA自動車共済）
ジコは クミアイ
☎ 0120-258-931 ※受付：24時間365日

相談・苦情受付ダイヤル

- 当JA各事業に関する相談・苦情を受付します
☎ 0120-677-882
※時間：9～17時 土日祝日を除く

特殊詐欺にご注意ください！

最近、JA職員をかたり言葉巧みにキャッシュカードを窃取され、現金を引き出される被害が発生しております。JA職員がキャッシュカードを預かったり、暗証番号を聞くことは決してありません。不審に思ったら、ご家族やJAへ連絡を！
また、被害防止のため一部のお客様を対象に、ATMでの取引を制限させていただいております。

お問い合わせは最寄りのJA店舗・金融窓口まで

「JA佐久浅間 家の光大会」参加者募集

- **日時** 令和5年10月5日（木）
午後1時～4時
- **場所** JA佐久浅間本所 4階大会議室
- **内容** ① 永年購読者表彰
② 記念講演「家族みんなの防災ノート～家族を守る防災食～」
- **講師** 株式会社オフィスRM
代表取締役 今泉 マユ子 氏
(管理栄養士、災害食専門員、食育指導士)



- **持ち物** 水分、マスク（推奨）、資料を入れる袋
- **定員** 先着100名

『家の光』『ちゃぐりん』『地上』
いずれかの年間購読者及び家族をご招待

お申し込み・お問い合わせ JA各支所・店または
企画総務部ふれあい広報課 TEL 0267-68-1112

『家の光』年間購読受付中

暮らしに役立つ「家庭雑誌」
『家の光』は「食と農」「暮らし」「協同」「家族」の4つを大切にします。
年6回、別冊付録つき
1・4・5・7・9月号には、食や家庭菜園、健康など様々なテーマの別冊付録。12月号には家計簿が付きます。

- 年間予約購読がお得です！
誌代1年前分納で1カ月分が無料
(年間誌代) 9,411円 → (前納予約誌代) 8,782円

お申し込み・お問い合わせはJA支所・店窓口へ

生産資材 e-shop からのお知らせ

JA佐久浅間の生産資材e-shopは11月にリニューアルいたします。
詳しくは10月号のJAHOOでお知らせします。

新規会員登録は

パソコンから
<https://sakuasama-shizai.nd-agri.jp/entry>

スマートフォンから右のQRコードをスキャン



詳しくは
各営農センター（資材取扱）または資材店舗へ

フォトコンテスト作品募集中

第24回JA佐久浅間フォトコンテストの作品を募集しております。皆さまの力作を振るってご応募ください。

- **テーマ** 「佐久浅間の農と四季」
- **募集締切** 令和5年11月30日（木）必着
- **賞の内容**
組合長賞（最優秀賞）1点 JAまごころ商品券 30,000円＋副賞
優秀賞 3点 JAまごころ商品券 20,000円＋副賞
入選 5点 JAまごころ商品券 10,000円＋副賞
佳作 5点 JAまごころ商品券 3,000円＋副賞
特別賞 若干 記念品

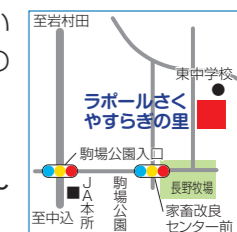
応募は当JA管内にお住まいの方に限ります。作品は銀塩プリントで、四ツ切りサイズで応募してください。応募票に必要事項を記入し、作品裏面に貼付して提出してください。詳しくは応募用紙をご確認ください（用紙はホームページから印刷可）。

JA佐久浅間フォトコンテスト

お問い合わせ 企画総務部ふれあい広報課
フォトコンテスト係 TEL 0267-68-1112（代表）

JAの人形・提灯供養祭

長い間大切に使用していた人形やぬいぐるみ。古くなったからといって簡単に捨てられないものです。お別れは、僧侶の読経のもと心を込めて供養しましょう。



- **日時** 令和5年10月9日（月）
受付：午前8時45分～11時
法要：午前11時15分～
- **場所** セレモニーセンターやすらぎの里
(佐久市新子田 1387-4)
ひな人形、五月人形、ぬいぐるみ、盆提灯等（ガラス、電池、電球類は、お受けできません。）
- **供養料** 1,000円（何体でも可）

お問い合わせ TEL 0267-68-0983、77-7281（本社）
株佐久浅間ライフナー

＝正社員・臨時社員募集中！＝



Menicon
〈業界初 酵素を使った分解材〉
稲わら分解促進材
アグリ革命

- ガスわきによる根痛み防止
浮きワラ低減
- 酵素資材のため土壌環境の
影響をうけません
- 散粒機・動力散布機で
撒けます

ラクラク散布
10aに2kg(1袋)



アグリ革命 メニコン 検索

有機物腐植化促進材
バイオフミン
BioHumus

低温下でもワラを強力に
分解する菌を豊富に含んだ
“生ワラ腐植化促進材”

- ・規格 15kg
- ・防散細粒
- ・10a当りの散布量
2袋(30kg)



バイオフミン、おすすめポイント

- ① ワラの腐植分解が早いので、未熟有機物による
有機酸やガスの発生を減少させます。
- ② 秋処理が基本ですが、春処理でも効果が
期待できます。
- ③ 畑の野菜残渣や緑肥のすき込みでも使用でき、
良質な土づくりに活用できます。

稲ワラの腐熟促進材
土壌酵素活性化剤
ワラクサーL EX



- アミノ酸
- グルコースオリゴ糖
- キトサン複合鉄
- Bio活性炭

使用量
10a当たり / 9.5kg(1袋)
形状
粗粉末

ポイント

- ◎稲ワラに散布することにより、圃場にいる土着菌の活力
素となり、繁殖を促して活性を高め、稲ワラの腐熟を促
進していきます。
- ◎浮ワラ、湧きも軽減します。
- ◎刈取り後の稲ワラに直接散布し、浅くすき込んでくださ
(年内散布・年内すき込みを心がけてください)。

微生物と有機物の連携で
稲わらの腐熟を促進
わらゴールド

鶏糞主体の有機物に
稲わらに適した微生物を配合した資材
稲刈り後の田んぼに
早めに(すぐでもOK)散布
土に混ぜることで稲わらの腐熟を促進します。

- わらの浮き対策に
- ガスの発生対策に
- 土づくり作業も楽に

施用量は
10a当たり30kg(2袋)

ご注文、お問い合わせは
お近くの営農センター(資材取扱店)
資材店舗まで



切り取り線

令和5年度 稲わら腐食促進材予約注文書

申込締切日 令和5年9月29日まで

お名前	電話番号	アグリ革命	わらゴールド	バイオフミン	ワラクサーL	引取方法
		2,553円	1,449円	1,685円	3,530円	
		袋	袋	袋	袋	自己取・配達

※自己引取の場合は、表示額より55円値引き致します。
※購入額が10,000円未満の場合、配送料が550円かかります。
※ご記入いただいた個人情報、商品の配達のみを使用します。なお、その際の情報管理につきましては適切かつ慎重に行います。

■ご注文・お問い合わせは、お近くのJA営農センター(資材取扱店)、資材店舗へ

ホームページをリニューアル!

当JAはホームページをリニューアルしました。
より見やすく、より親しまれるウェブサイトをめざしてデザインを一新しました。



知りたい情報を分かりやすく
分類しました。



新規栽培などの農業に
関する情報はこちら



イベントなどの最新情報
はこちら



広報誌「ジャッホー」は
こちら

新しいホームページは、スマートフォンやタブレット
からでも見やすくなっています。

ホームページへのアクセスは
<https://www.ja-sakuasama.iijan.or.jp/>
またはJA佐久浅間でご検索ください!

JA佐久浅間 検索



こちらのQRコードからも
アクセスできます



笑顔にできる
野菜を届けたい

佐久市内山 辻一樹さん (35)



神奈川県出身の辻一樹さんは、佐久市三河田などの圃場でズッキーニの栽培に取り組んでいます。

以前は東京で働いていましたが、会社の仲間たちと自然食レストランへ行った時に、仲間たちが笑顔で楽しそうに食べている姿を見て「野菜は人を笑顔にさせる。こんな野菜をつくりたい」と就農を決意。

佐久市の農家で肥料散布や播種、定植、収穫、出荷まで一連の作業を学び、平成30年に独立しました。昨年は1haの圃場で約5000箱（1箱2kg）を出荷しました。

辻さんは「自分がつくった野菜をどんな顔で食べるのかを想像し栽培に励み、食べた人を笑顔にできる野菜を届けたい」と話しています。



わたしたちJAグループは、

「持続可能な開発のための2030アジェンダ」に賛同し、

その達成に向けて、事業・活動に取り組みます。

